

附件 2: (注: 截图无法看清的可点击查看大图)

心理测评系统操作步骤 (辅导员)

【登录方式】

登录智慧学工系统, 依次点击“应用中心”→“新学工系统”→办理→常用服务器→心理健康服务→瑞格心理统一登录, 系统自动跳转登录。

【功能导航】

一、用户管理

人员管理

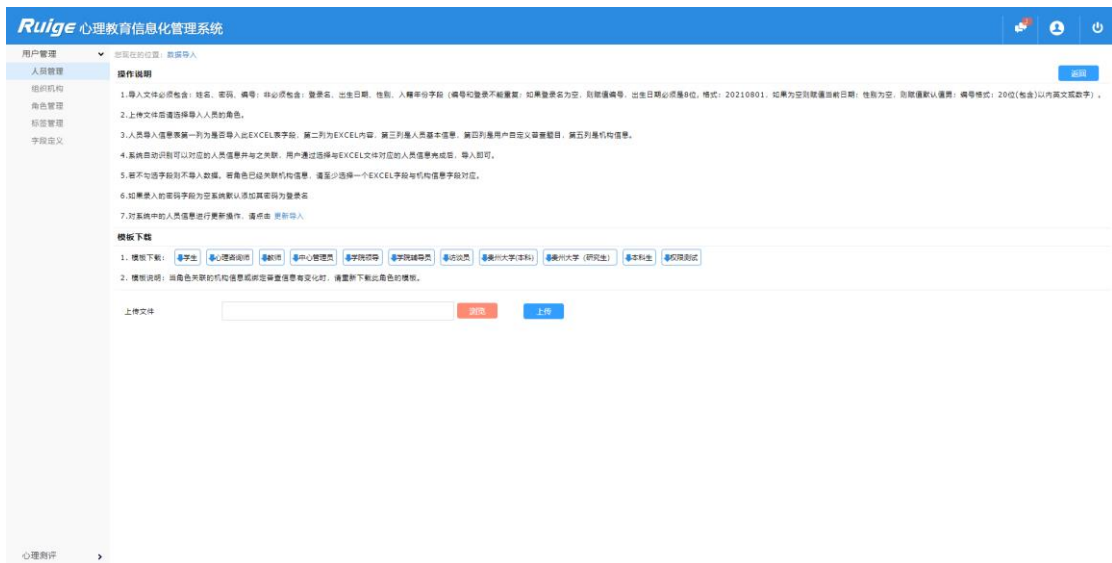
(1) 人员查询

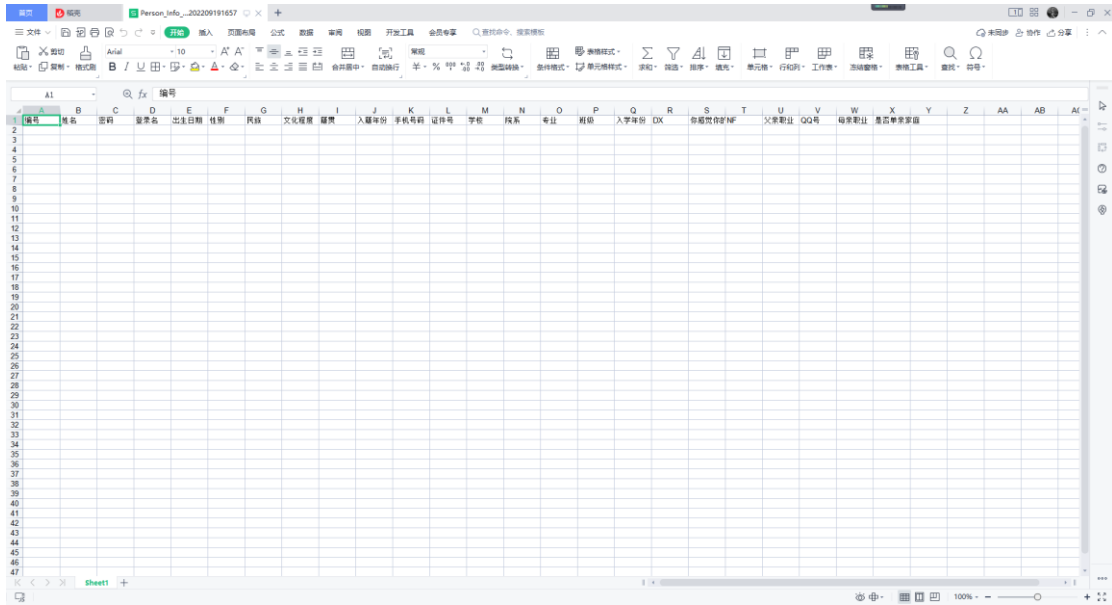
用户进入用户管理模块, 单击【人员管理】, 本科生辅导员请选择“学生”角色, 研究生辅导员/班主任请选择“研究生”角色。点击查询, 可以根据查询条件筛选用户。

The screenshot shows the 'Ruige 心理教育信息化管理系统' (Ruige Psychological Education Information Management System) interface. The main navigation bar is blue with the system name and several icons. Below it, the breadcrumb path is '用户管理 > 您现在的位置: 人员管理'. The left sidebar contains a menu with '人员管理' selected. The main content area is titled '人员管理' and features a search form. The form includes a '角色' (Role) section with radio buttons for '管理员', '学生', '咨询师', '教师', '中心管理员', '学院领导', '辅导员' (selected), '研究生', and '研究生辅导员'. Below this are two columns of search criteria: '基本信息' (Basic Information) with fields for '编号' (ID), '姓名' (Name), '性别' (Gender), '年龄' (Age), '学历' (Education), and '民族' (Ethnicity); and '机构信息' (Institution Information) with dropdowns for '学校' (School), '院系' (Department), and '部门' (Division). There are also checkboxes for '包含离校人员' and '包含未审核人员', and a '标签' (Tag) dropdown. At the bottom of the form, there are controls for '显示' (Display) set to '所有人', a '查询' (Search) button, '高级条件' (Advanced Conditions), and pagination set to '每页 20 条'. The footer shows '共 0 条, 共 1 页, 第 1 页' and navigation links for '数据导入', '添加人员', '生成机构', '首页', '上一页', '下一页', '末页', and '跳到 1 / 页'.

(2) 数据导入

用户进入用户管理模块，单击【人员管理】进入页面，点击【数据导入】进入数据导入操作画面，选择对应角色下载模板，严格按照操作说明填写，点击浏览选择文件后点击上传，模板中对应字段与映射字段应保持一致，机构信息如无对应字段，可以在选择处不进行勾选。如下图：

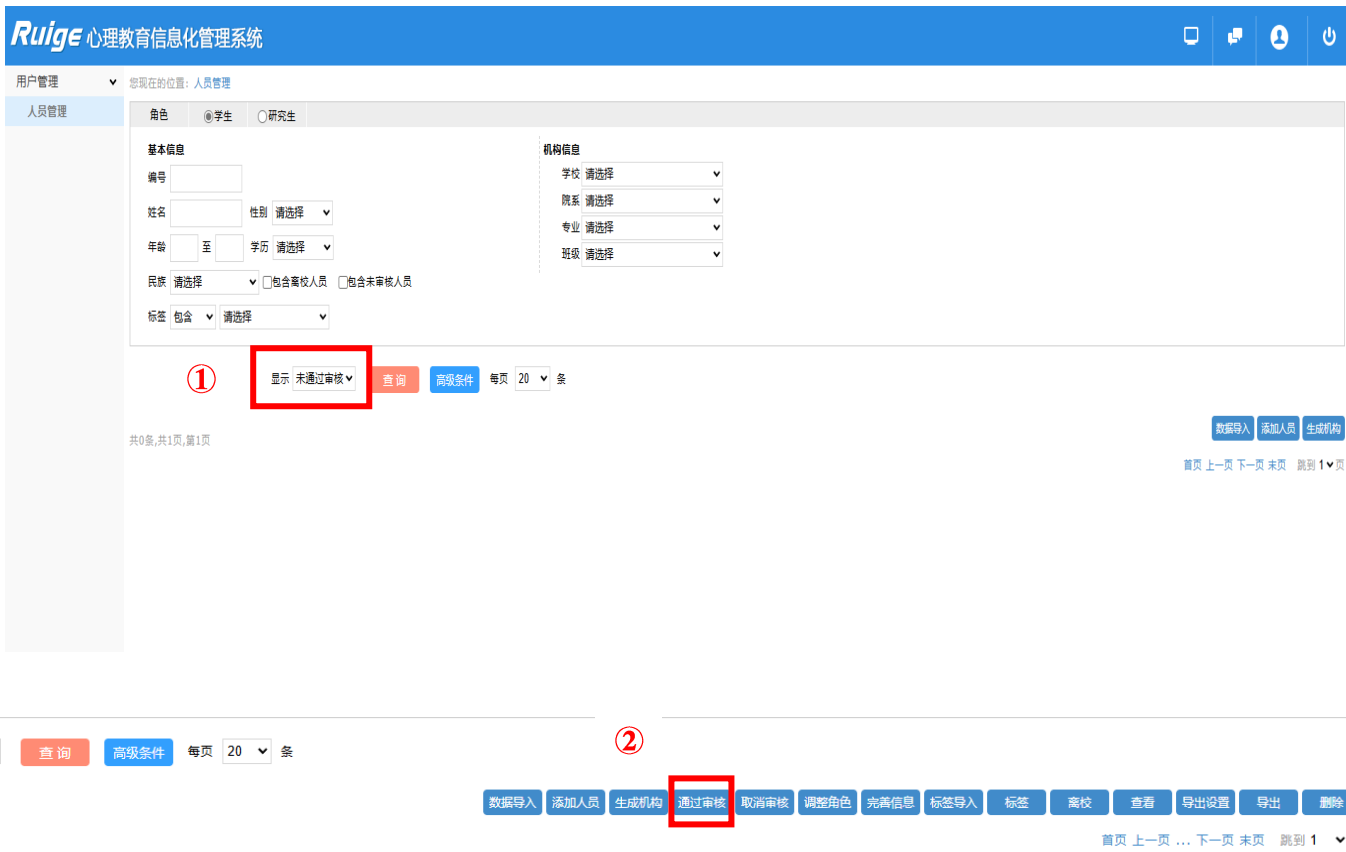




(3) 录入信息

点击添加人员，可添加录入学生信息

注：新添加人员需在人员管理界面“显示”选择“未通过审核”，点击“查询”，选中未通过审核人员，点击“通过审核”，选中通过审核人员，点击“生成机构”。



(4) 密码修改

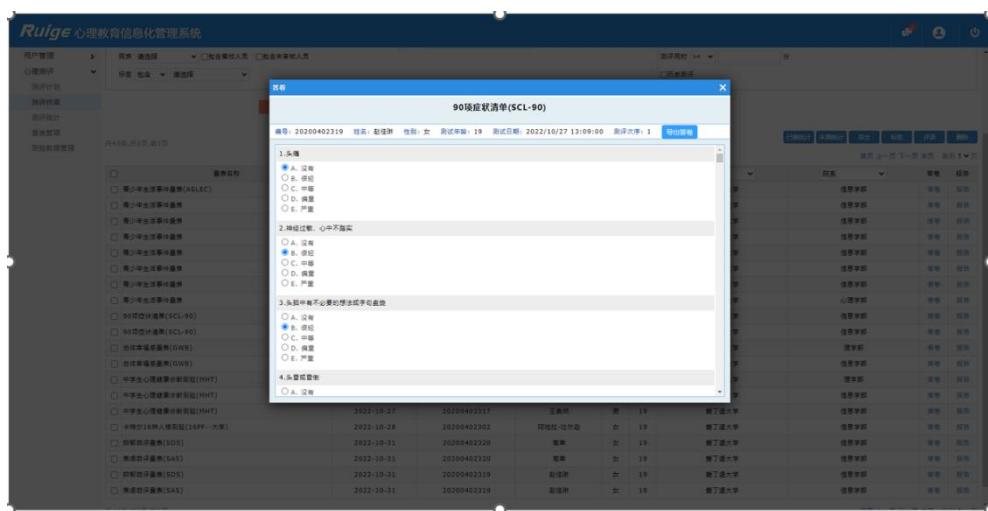
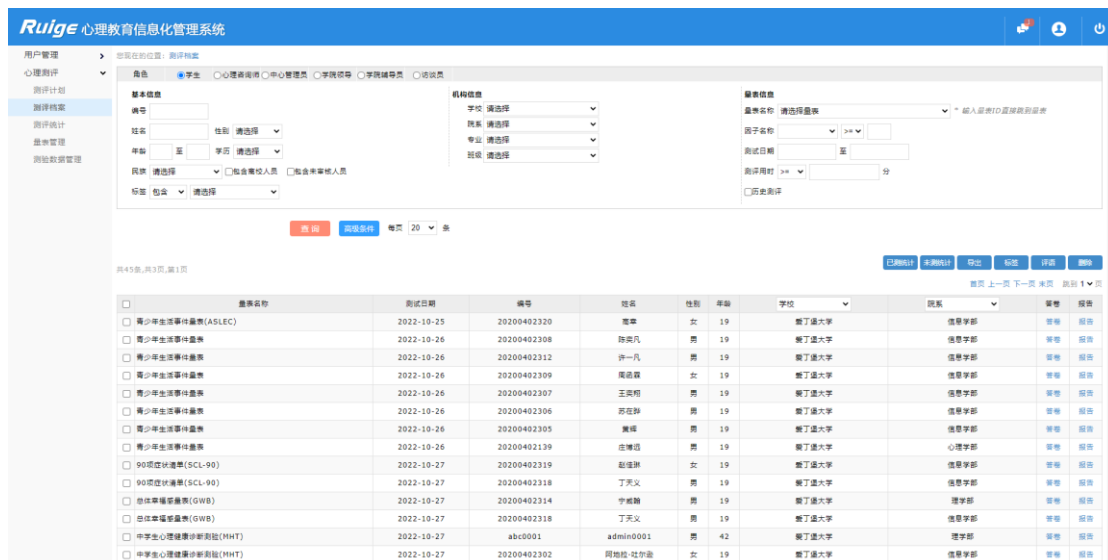
点击“查看”，可对被试人员进行密码等相关信息进行修改（注：研究生被试人员账户设置为 w+学号，本科生账户无法修改，若登录不上请联系大学生心理健康教育中心工作人员）。



二、心理测评

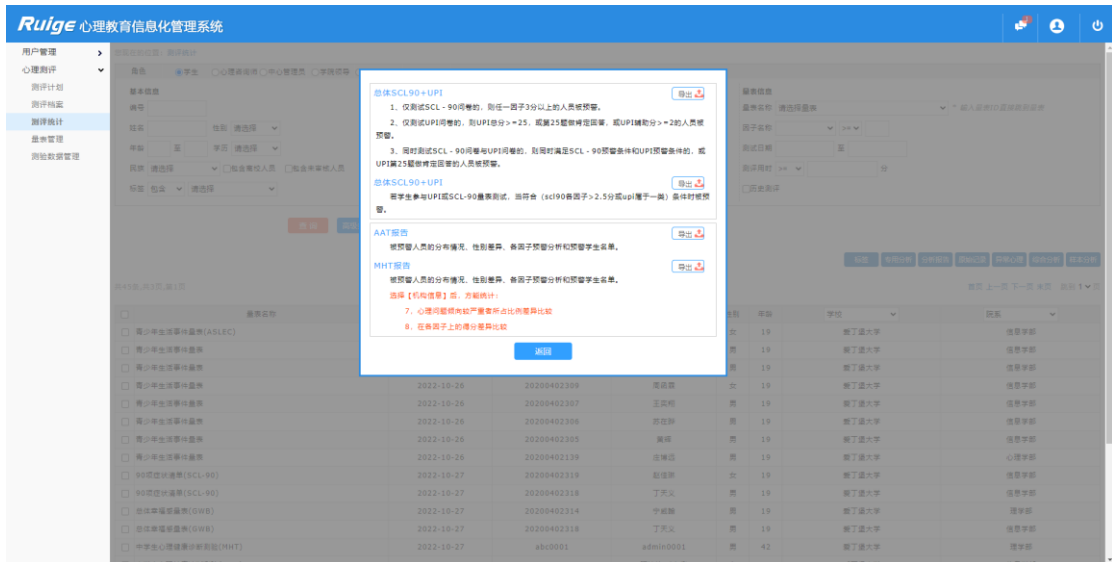
1. 测评档案

用户测评档案，点击【查询】可以查看当前所有人员的测评情况，点击【答卷】可以查看个人原始答题记录，点击报告可以查看个人测评报告。选择人员可以设置标签，可以给报告填写评语部分，选中人员加入历史测评后不加入当前统计。点击【删除】按钮后可以对勾选结果进行删除。

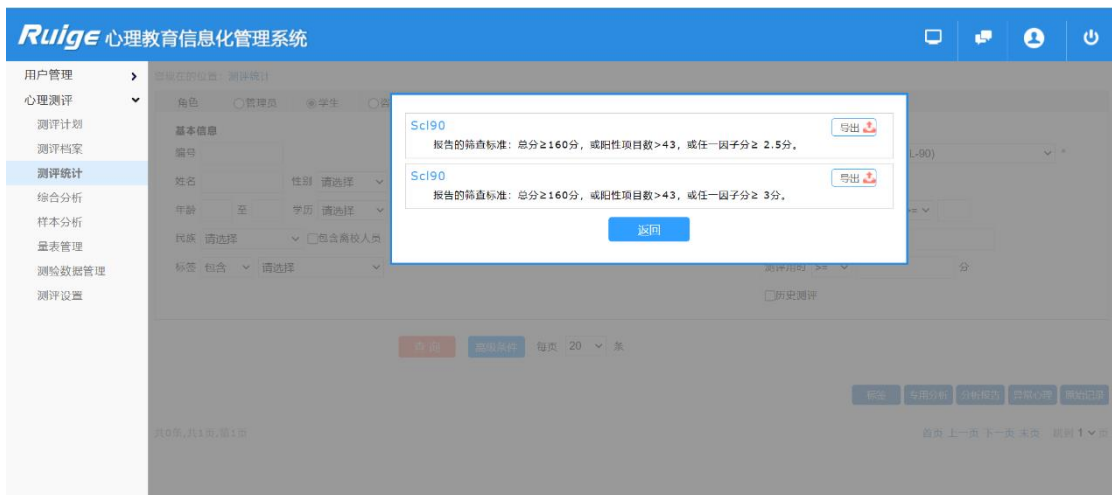


3.3 测评统计

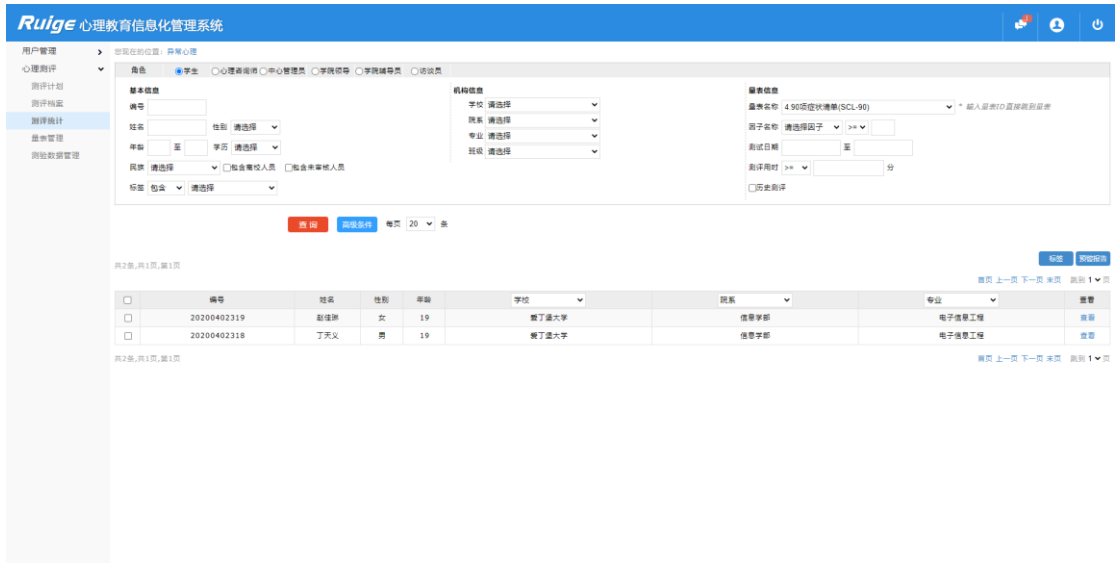
先选择角色，选择机构，点击【专用分析】，可以导出特定规则下的预警人员报告（总体 SCL-90+UPI,AAT 报告，MHT 报告）



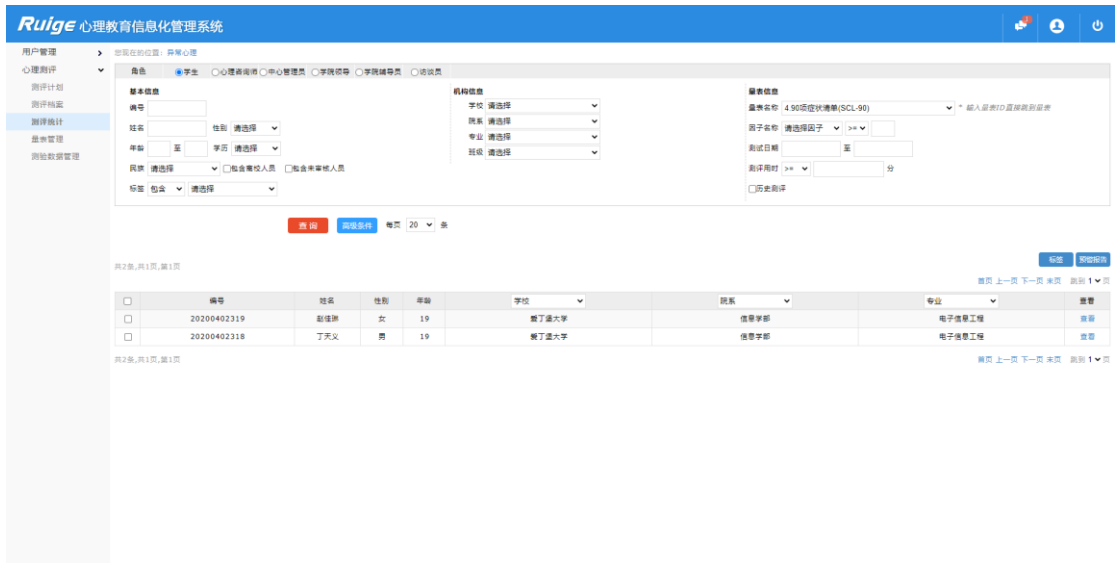
选择角色学生，在量表信息选择量表，点击【分析报告】可以导出团体分析报告（以 SCL-90 为例）



点击【原始记录】，可以按照因子、分值、选项导出对应答题记录



点击【异常心理】选择角色，在量表信息选择量表，点击查看可以查看预警信息



个人异常心理报告 导出报告 关闭

编号: 20200402094 姓名: 丁子晨 性别: 男 年龄: 22

学校: 南京理工大学
院系: 心理学院
班级: 2019级

序号	因子名称	分值	预警分值	查看	题号	试题名称	选项	分值
1	精神紧张	3.10	>=3	🔍	7	7.感到别人能控制您的思想	B. 经常	2.00
2	总分	209.00	>=200	🔍	16	16.听到别人听不到的声音	B. 经常	2.00
3	阳性项目数	90.00	>43	🔍	35	35.有人能知道您的私下想法	B. 经常	2.00
					62	62.有一些不属于您自己的想法	B. 经常	2.00
					77	77.您能和别人在一起感到孤单	C. 中等	3.00
					84	84.为一些有关“性”的想法而感到苦恼	D. 频繁	4.00
					85	85.认为您该为自己的过错而受到惩罚	D. 频繁	4.00
					87	87.感到自己的身体有严重问题	D. 频繁	4.00
					88	88.从未感到和其他人很亲近	D. 频繁	4.00
					90	90.感到自己的脖子有毛病	D. 频繁	4.00

点击【综合分析】选择角色，可以筛选多量表多维度的测评结果，选

Ruige 心理教育信息化管理系统

用户管理 > 显示在职位: 综合分析

角色: 学生 心理咨询师 心理管理员 学院领导 学院辅导员 校医

基本信息: 姓名: 性别: 年龄: 学历: 院系: 专业: 班级:

筛选条件: 日期: 2022-09-28 至 2022-11-19 历史测评

量表名称	项目	类型	量	逻辑
因子	躯体化	>=	3	或
因子	强迫症状	>=	3	或
因子	人际关系敏感	>=	3	或
因子	抑郁	>=	3	或
因子	焦虑	>=	3	或
因子	敌对	>=	3	或
因子	恐怖	>=	3	或
因子	偏执	>=	3	或
因子	精神病性	>=	3	或
因子	其他	>=	3	或

量表名称: 大学生心理健康量表(UPI)

类型	项目	关系	量	逻辑
因子	UPI总分	>=	25	或
题目	25 您经常	=	A类	或

共9条, 共1页, 第1页 全部筛选

择量表名称，类型可以选择因子、题目，量表和维度可以选择逻辑关系，点击查询可以查询出符合筛选条件的人员，点击【导出】可以导出筛选条件下的人员名单。

因测评系统涉及学生隐私信息，请各位老师务必妥善保管好个人账号。